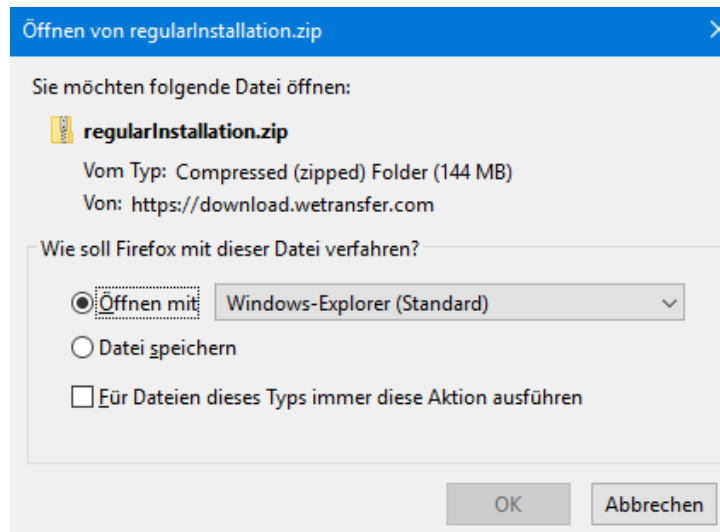
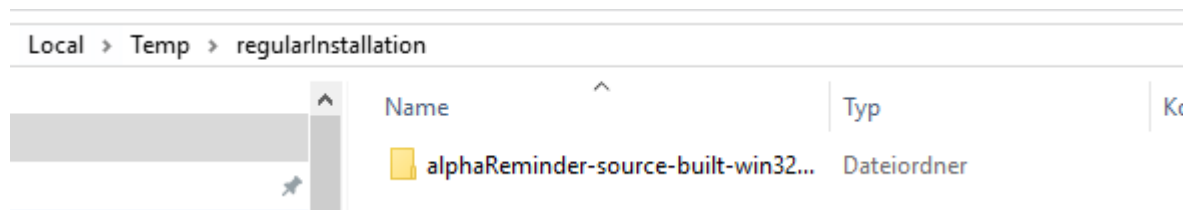


## Download alphaReminder

Den Link anklicken und downloaden:



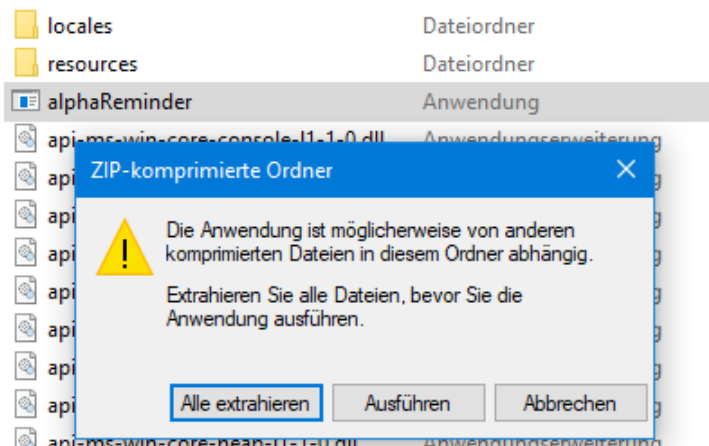
Der Ordner wird provisorisch im Ordner „Temp“ hinterlegt. Dieser kann dort belassen oder **am gewünschtem Ort abgespeichert werden**.



Ordner öffnen ⇒ und darin die **Anwendung öffnen**:

Name	Änderungsdatum	Typ	Größe
locales	23.10.2018 07:57	Dateiordner	
resources	23.10.2018 07:57	Dateiordner	
alphaReminder-source-built-win32-x64-	23.10.2018 07:57	Anwendung	66'266 KB
api-ms-win-core-console-l1-1-0.dll	23.10.2018 07:57	Anwendungserwe...	19 KB
api-ms-win-core-datetime-l1-1-0.dll	23.10.2018 07:57	Anwendungserwe...	19 KB
api-ms-win-core-debug-l1-1-0.dll	23.10.2018 07:57	Anwendungserwe...	19 KB
api-ms-win-core-errorhandling-l1-1-0.dll	23.10.2018 07:57	Anwendungserwe...	19 KB

Die Daten müssen zuerst aus dem ZIP-Ordner **extrahiert** werden.



Es kommt evtl. folgende Warnung: Bitte „**Trotzdem ausführen**“ anklicken:

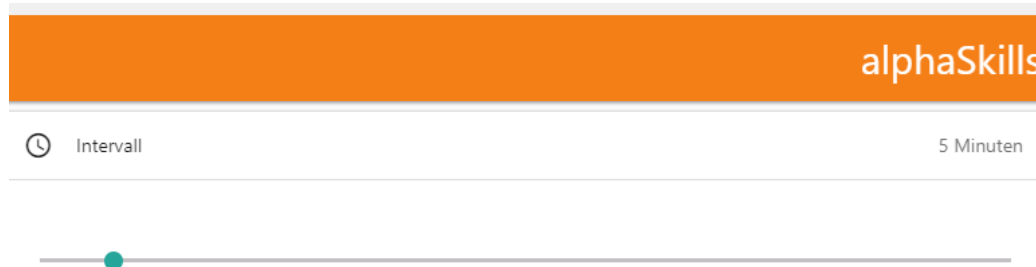


Damit Sie den alphaReminder täglich schnell zur Verfügung haben, kann dieser **an die Taskleiste angeheftet** werden.

locales	23.10.2018 07:57	Dateiordner	
resources	23.10.2018 07:57	Dateiordner	
alphaReminder-source-built-win32-x64-	23.10.2018 07:57	Anwendung	66'266 KB
api-ms-win-core-console-l1-1-0.dll	23.10.2018 07:57	Anwendungserwe...	19 KB
api-ms-win-core-datetime-l1-1-0.dll	23.10.2018 07:57	Anwendungserwe...	19 KB
api-ms-win-core-debug-l1-1-0.dll	23.10.2018 07:57	Anwendungserwe...	19 KB

Anwendung ⇒ rechte Maustaste ⇒ an Taskleiste anheften... fertig!

Wählen Sie dann in der Applikation, in welchem **Intervall** Sie erinnert werden möchten



... und mit welchem **Signal**:

